

## Modifiche alla gestione dei pagamenti (lato famiglia)

La gestione dei pagamenti tramite *Scuolanext Famiglia* è in fase di dismissione e tutte le funzionalità di pagamento verranno rese disponibili su *Pagonline*. Su *Scuolanext Famiglia* saranno visualizzabili i vecchi Contributi e le Tasse Scolastiche.

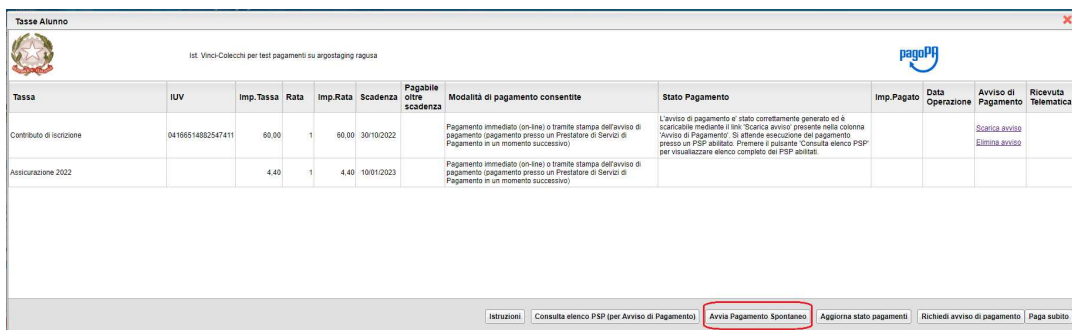
Dal punto di vista operativo, ci sarà una semplificazione, perché la predisposizione di un nuovo pagamento, su *Pagonline*, verrà predisposto dalla segreteria e non direttamente dal genitore.

Ma come si accede a *Pagonline*?

L'accesso a *Pagonline* è possibile sia tramite l'apposito pulsante disponibile nella pagina dei pagamenti di *Scuolanext Famiglia*, sia dal Portale Argo.

## Accesso tramite Scuolanext Famiglia

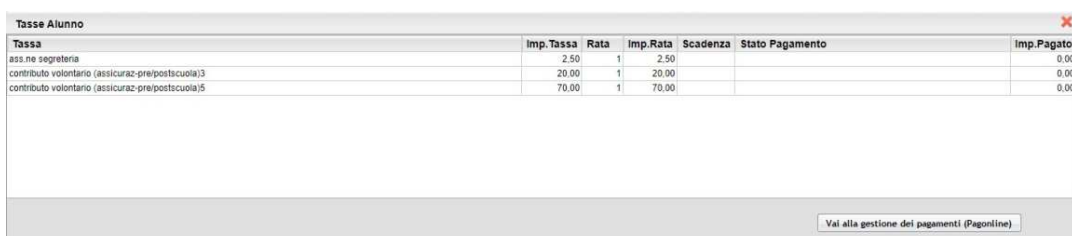
L'utente, attualmente, può accedere utilizzando il pulsante/scorciatoia per il Pagamento Spontaneo.



Tassa	IUV	Imp.Tassa	Rata	Imp.Rata	Scadenza	Pagabile oltre scadenza	Modalità di pagamento consentite	Stato Pagamento	Imp.Pagato	Data Operazione	Avviso di Pagamento	Ricevuta Telematica
Contributo di iscrizione	04166514802547411	50,00	1	50,00	30/10/2022		Pagamento immediato (on-line) o tramite stampa dell'avviso di pagamento (pagamento presso un Prestatore di Servizi di Pagamento in un momento successivo)	L'avviso di pagamento è stato correttamente generato ed è scaricabile mediante il link "Scarica avviso" presente nella colonna "Avviso di Pagamento". Si attende esecuzione del pagamento presso un PSP abilitato. Premere il pulsante "Consulta elenco PSP" per visualizzare elenco completo dei PSP abilitati.			<a href="#">Scarica avviso</a>	<a href="#">Elimina avviso</a>
Assicurazione 2022		4,40	1	4,40	10/01/2023		Pagamento immediato (on-line) o tramite stampa dell'avviso di pagamento (pagamento presso un Prestatore di Servizi di Pagamento in un momento successivo)					

istruzioni   Consulta elenco PSP (per Avviso di Pagamento)   **Avvia Pagamento Spontaneo**   Aggiorna stato pagamenti   Richiedi avviso di pagamento   Paga subito

Le altre funzioni, a breve, verranno tutte disabilitate (ricordiamo che i pagamenti verranno predisposti dalla Segreteria) e la pagina diventerà come segue, anche se il modulo *Scuolanext Famiglia* verrà al più presto disabilitato del tutto, in favore della App:



Tassa	Imp.Tassa	Rata	Imp.Rata	Scadenza	Stato Pagamento	Imp.Pagato
ass.ne segreteria	2,50	1	2,50			0,00
contributo volontario (assicuraz-pre/postscuola)3	20,00	1	20,00			0,00
contributo volontario (assicuraz-pre/postscuola)5	70,00	1	70,00			0,00

Vali alla gestione dei pagamenti (Pagonline)

La funzione diretta l'utente alla pagina di accesso di *Pagonline* del Portale Argo, appresso descritta.

## Accesso tramite Portale Argo

L'utente, dal Portale Argo, accede alla sezione dei programmi di Contabilità e qui sceglie *Pagonline*.



Il programma chiede quindi di immettere le credenziali:

The login form for PagOnline includes the following fields and options:

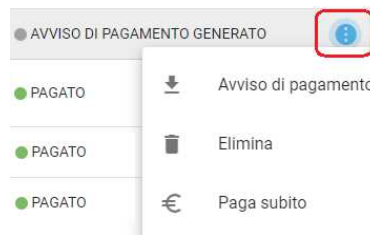
- Codice Scuola: SS12345 (obbligatorio per studenti e genitori)
- Nome Utente: olimpia
- Password: [masked] with a "Recupera la password" link.
- Ricordami:  (with a note: "Cliccando su 'Ricordami' non dovrai più autenticarti su questo dispositivo per accedere alle applicazioni. [Informativa SSO](#)").
- Buttons: ENTRA (blue), TORNA INDIETRO (red).
- Alternative login: OPPURE, Codice Scuola, and a button "Entra con SPID".
- Logos: ARGO software and R.I.R. (Rete Interregionale di Ricerca).
- Footer: © Tutti i diritti riservati.

Si passerà alla schermata principale, nella quale verranno riportati i pagamenti associati all'utente:

	luv	Debitore	Importo	Creato il	Pagato il	Scadenza	Causale	Esito	Azioni
<input type="checkbox"/>	04165598911804940	OLYMPIA ANDANTE	29€	23/06/2022	22/09/2022	30/09/2022	contributo volontario	PAGATO	
<input type="checkbox"/>	04165452484771512	OLYMPIA ANDANTE	12€	06/06/2022	06/06/2022	30/06/2022	contributo per attestazione	PAGATO	
<input type="checkbox"/>	04165452455318513	OLYMPIA ANDANTE	11€	06/06/2022			contributo quota minima	AVVISO DI PAGAMENTO GENERATO	

Cosa può fare l'utente?

A fianco di ciascuna riga è presente un pulsante Azioni, cliccandovi sopra il programma visualizza l'elenco delle Azioni che sono possibili per l'elemento selezionato.



Si potrà quindi:

- Scaricare l'Avviso di Pagamento (per i pagamenti da effettuare)
- Scaricare la Ricevuta Telematica (per i pagamenti già effettuati)
- Avviare un pagamento immediato (per questa operazione è possibile selezionare più pagamenti - fino a 5)

Sono disponibili, inoltre, altre funzionalità secondarie, come richiedere il file con i dati del "Pagamento Telematico" o eseguire la "Richiesta di verifica RT" che, in realtà, servono solo quando si verificano problemi con i pagamenti.

Vi ricordiamo che è possibile scaricare le istruzioni operative cliccando in alto nel menù sul pulsante con il punto interrogativo.

